

IL REGALO CHE VORREI

Una storia legata al Natale, la festa che piace a grandi e bambini. Ascoltiamo il racconto illustrato da sei tavole e poniamo alcune domande di comprensione prima di dare avvio alle successive attività:

- *Chi sono i personaggi di questa storia?*
- *La slitta è pronta, che cosa deve trasportare?*
- *Babbo Natale è ancora in casa, che cosa deve fare?*
- *Dopo che si è vestito, cosa fa Babbo Natale? Cosa sente? Di chi è la vocina?*
- *Che cosa desidera topo Bitto come regalo di Natale?*
- *Bitto durante l'anno dice che si è comportato bene, cosa ha fatto?*
- *Come si conclude la storia?*

1 Avviamo una conversazione mirata a far riflettere i bambini sul tipo di regalo richiesto dal topolino, sottolineando che non si tratta di un regalo materiale...

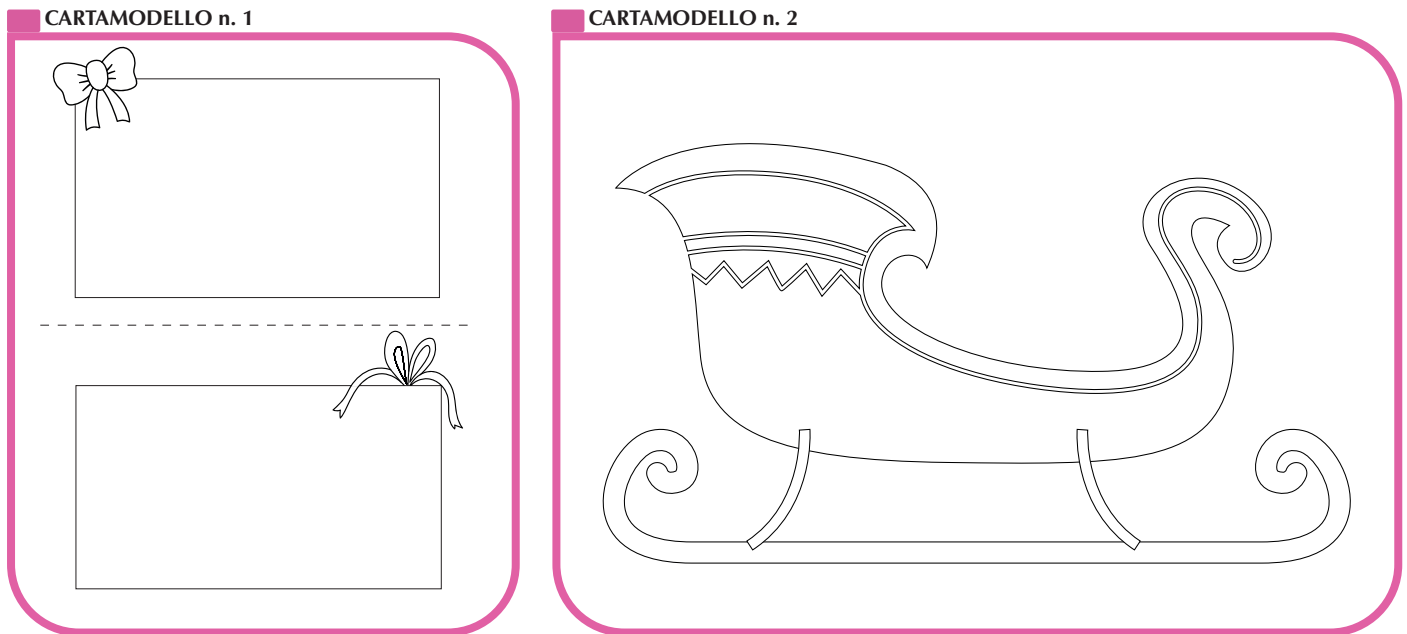
- *Secondo voi, quali sono i regali materiali?*
- *E quelli non materiali?*
- *E voi, cosa avreste scelto come regalo non materiale?*

Annotiamo le risposte dei bambini, quindi invitiamo ciascuno a disegnare all'interno della sagoma di un pacchetto regalo (vedi **carta-modello n. 1**) la propria richiesta di regalo "non materiale". Quando tutti avranno terminato, facciamo colorare il fiocco come desiderano e incolliamo le "letterine illustrate" su una grande slitta che avremo

Storie per giocare

di Grazia MAURI

disegnato (vedi **cartamodello n. 2**) su un foglio di carta da pacchi.



I cartamodelli sono stampabili dall'apposita sezione.

Facciamo decorare la slitta incollando tanti pezzetti di carta rossa o se vogliamo un effetto particolare con tanti ritagli di carta da regalo a tema natalizio.

Appendiamo il cartellone nel salone condividiamo con le famiglie i desideri dei bambini.

2 Nella storia è presente una sequenza di azioni che ci permette di guidare una riflessione sull'uso di alcuni connettivi temporali. Ricostruiamo quindi la sequenza delle azioni che compie Babbo Natale per vestirsi:

- *Cosa mette prima? E dopo?...*



A questo scopo possiamo anche realizzare delle carte dei capi di abbigliamento di Babbo Natale (vedi cartamodello n. 3) che sosten-

Storie per giocare

di Grazia MAURI

gano i bambini nel riordino delle fasi.

CARTAMODELLO n. 3



I cartamodelli sono stampabili dall'apposita sezione.

3 A completamento dell'attività didattica abbiamo predisposto un'attività di comprensione del testo, una con le sequenze della storia da riordinare, attività di coding, alcuni puzzle, tavole da colorare e aguzza la vista.